

VÉRIFICATIONS INTÉRIEURES



SOMMAIRE

- ☑ **LES COMMANDES**
- ☑ **DOCUMENTS & ACCESSOIRES**
- ☑ **LES VOYANTS**

■ ■ ■ LES COMMANDES




Commande de réglage de hauteur des feux
Dispositif situé en général à gauche du volant



QUESTION

**POURQUOI DOIT-ON RÉGLER
LA HAUTEUR DES FEUX ?**



RÉPONSE

**POUR NE PAS ÉBLOUIR LES
AUTRES USAGERS**

■ ■ ■ LES COMMANDES

- ✓ Mettre le rétroviseur intérieur en position nuit




Si le rétroviseur de l'accompagnateur gêne la manipulation du dispositif, l'explication suffit

Si le véhicule possède un système automatique de mise en position "nuit" du rétroviseur intérieur, le candidat l'indique



QUESTION

**QUEL EST L'INTÉRÊT DE METTRE
SON RÉTROVISEUR EN POSITION
NUIT ?**



RÉPONSE

**ÉVITE D'ÊTRE ÉBLOUI PAR LES
FEUX DU VÉHICULE ARRIÈRE**



QUESTION

COMMENT DÉTECTER L'USURE DES ESSUI-GLACES EN CIRCULATION ?



RÉPONSE

LORSQU'ILS LAISSENT DES TRACES SUR LE PARE BRISE EN CAS DE PLUIE

DOCUMENTS & ACCESSOIRES

- ✓ Vérifiez la présence du gilet de haute visibilité



Le candidat doit indiquer où il se trouve sans obligation de le sortir.

Le terme " gilet jaune" peut être utilisé si le candidat ne comprend pas.



QUESTION

**EN CAS DE PANNNE OU D'ACCIDENT,
QUEL AUTRE ACCESSOIRE DE
SÉCURITÉ EST OBLIGATOIRE ?**



RÉPONSE

LE TRIANGLE DE PRÉ-SIGNALISATION

DOCUMENTS & ACCESSOIRES

- ✓ Vérifiez la présence du certificat d'immatriculation du véhicule



Une photocopie de la carte grise est acceptée



QUESTION

**QUELS DOCUMENTS À PRÉSENTER
EN CAS DE CONTRÔLE PAR LES
FORCES DE L'ORDRE ?**



RÉPONSE

L'ATTESTATION D'ASSURANCE ET LE PERMIS DE CONDUIRE

DOCUMENTS & ACCESSOIRES



6. VALIDITÉ TERRITORIALE

- Cette carte est valable pour les pays dont la case ci-contre n'est pas rayée (pour information complémentaire consulter www.cobs.org).
- Dans chaque pays visité, le Bureau de ce pays garantit, pour ce qui a trait à l'utilisation du véhicule décrit ici, la couverture d'assurance conformément aux lois de ce pays relatives à l'obligation d'assurance. Pour l'identification du Bureau approprié, voir au verso.

1. Carte internationale d'assurance automobile - International motor insurance card

VALABLE	
du	au
18/12/19	31/05/20

2. Emission avec autorisation du BUREAU CENTRAL FRANÇAIS

4. Code pays / Code assureur / Numéro
0021241180103
P943 76109244

5. N° d'immatriculation (ou à défaut) N° de châssis ou N° de moteur
FL-346-AY

6. Catégorie* 7. Marque du véhicule
A RENAULT

8. Nom et adresse du souscripteur de la police (ou de l'utilisateur du véhicule).
CER KARL RAOULT
67 RUE DE LONGPAON
76160 DARNETAL

10. Cette carte a été délivrée par:
Axa France Iard
313 Terrasses de l'Arche
92727 Nanterre Cedex

11. Signature de l'assureur
[Signature]

17419638G

* Catégorie de véhicules (code):
A. AUTOMOBILE C. CAMION OU TRACTEUR E. AUTOBUS OU AUTOCAR
B. MOTOCYCLE D. CYCLE A MOTEUR AUXILIAIRE F. REMORQUE
G. AUTRES

Votre assureur: Tél: 02.32.08.16.32
Assurances Goupil Boé-Hermetz-His
15 rue Dumont d'Urville
76107 Rouen Cedex 1

PERMIS DE CONDUIRE RÉPUBLIQUE FRANÇAISE

F

1. RICHARD
2. Thomas
3. 29.11.1991 (Paris 075)
4a. 16.09.2013 4c. 75000 Paris
4b. 01.01.2014
5. 13AA00002
6. *[Signature]*

9. AM/A/A1/B1/B/BE

16.01.2014

A1FRA13AA00U026140101RICHARD<SP7

■ ■ ■ LES VOYANTS

- ✓ Examinez les voyants




Où se trouve **l'indicateur** de niveau de **carburant** ?



QUESTION

**QUELLES SONT LES PRÉCAUTIONS
À PRENDRE LORS DU
REEMPLISSAGE DU RÉSERVOIR ?**



RÉPONSE

**ARRÊTER LE MOTEUR, NE PAS
FUMER, NE PAS TÉLÉPHONER**

■ ■ ■ LES VOYANTS

- ✓ Examinez les voyants



Dégivrage arrière

Actionnez le **dégivrage** de la **lunette** arrière et montrez le voyant ou le repère correspondant



QUESTION

**QUELLE PEUT ÊTRE LA CONSÉQUENCE
D'UNE PANNE DE DÉGIVRAGE DE LA
LUNETTE ARRIÈRE ?**



RÉPONSE

**UNE INSUFFISANCE OU UNE ABSENCE
DE VISIBILITÉ VERS L'ARRIÈRE**

■ ■ ■ LES VOYANTS

- ✓ Examinez les voyants

Quel **voyant** d'alerte signale une pression insuffisante **d'huile** dans le moteur ?





QUESTION

**DANS QUELLES CONDITIONS DOIT-ON
CONTRÔLER LE NIVEAU D'HUILE ?**



RÉPONSE

MOTEUR FROID ET SUR UN TERRAIN PLAT

Vérifiez la présence de **l'éthylotest**





QUESTION


**A PARTIR DE QUEL TAUX
D'ALCOOLÉMIÉ, EN PÉRIODE DE
PERMIS PROBATOIRE, EST-ON EN
INFRACTION ?**



RÉPONSE

**0,2 G /L, C'EST À DIRE 0 VERRE, CAR
DÈS LE 1ER VERRE CE SEUIL PEUT
ÊTRE DÉPASSÉ**

Où est la commande de **réglage du volant** ?



**Réglage
volant**

 **En dessous du volant**

Le candidat montre
l'emplacement.
Il ne lui est pas demandé
de changer son réglage



Pourquoi est-il important de bien régler son volant?

- Le **confort** de conduite
 - **L'accessibilité** aux commandes
 - La **visibilité** du tableau de bord
 - **L'efficacité** des airbags
- 

Positionnez la commande pour **diriger** l'air
vers le **pare-brise**




La position auto (désembuage automatique)
peut être utilisée si le véhicule en est équipé

Citez deux **éléments** complémentaires permettant un **désembuage** efficace



- **La commande de vitesse de ventilation**
- **La commande d'air chaud**
- **La climatisation**

Montrez le voyant **d'alerte** signalant un défaut de **batterie**





QUESTION

**QU'EST-CE QUI PEUT PROVOQUER
LA DÉCHARGE DE LA BATTERIE,
MOTEUR ÉTEINT ?**



RÉPONSE

LES FEUX OU ACCESSOIRES ÉLECTRIQUES EN FONCTIONNEMENT

De quelle couleur est le **voyant** qui indique une **défaillance** du système de freinage ?



Rouge



QUESTION

**QUEL EST LE RISQUE DE
CIRCULER AVEC UN FREIN DE
PARKING MAL DESSERRÉ ?**



RÉPONSE

UNE DÉGRADATION DU SYSTÈME DE FREINAGE

De quelle couleur est le **voyant** qui indique une **défaillance** du système de refroidissement ?



Il ne faut pas être dans le rouge



QUESTION

**QUELLE EST LA CONSÉQUENCE
D'UNE TEMPÉRATURE TROP
ÉLEVÉE DE CE LIQUIDE ?**



RÉPONSE

LA SURCHAUFFE OU ABIMER LE MOTEUR

Où se trouve le **voyant** avertissant la mauvaise fermeture d'une **portière** ?



Mauvaise fermeture d'une portière



QUESTION

**QUELLE PRÉCAUTION DOIS-JE
PRENDRE POUR QUE LES ENFANTS
INSTALLÉS À L'ARRIÈRE NE
PUISSENT PAS OUVRIR LEUR
PORTIÈRE ?**



RÉPONSE

ACTIONNER LA SÉCURITÉ ENFANT SUR LES DEUX PORTIÈRES ARRIÈRE

Où se trouve les feux de **détresse** ?

Feux de détresse





QUESTION

**QUAND UTILISE-T-ON LES FEUX
DE DÉTRESSE ?**



RÉPONSE

**EN CAS DE PANNE, D'ACCIDENT
OU DE RALENTISSEMENT
IMPORTANT**

Où se trouve la **commande** permettant d'actionner le **régulateur** de vitesse ?





QUESTION

**SANS ACTIONNER LA COMMANDE
DU RÉGULATEUR, COMMENT LE
DÉSACTIVER RAPIDEMENT ?**



RÉPONSE

**EN APPUYANT SUR LA PÉDALE
DE FREIN OU D'EMBRAYAGE**

Où se trouve la **commande de l'avertisseur sonore** ?



Avertisseur sonore
Klaxon



QUESTION

**DANS QUEL CAS PEUT-ON
UTILISER L'AVERTISSEUR
SONORE EN AGGLOMÉRATION ?**



RÉPONSE

EN CAS DE DANGER IMMÉDIAT


Où se trouve la **commande** permettant de désactiver **l'airbag** du passager avant ?





QUESTION

**DANS QUELLE SITUATION DOIT-
ON LE DÉSACTIVER ?**



RÉPONSE

**LORSQU'ON TRANSPORTE UN
ENFANT À L'AVANT DANS UN
SIÈGE AUTO, DOS À LA ROUTE**

Montrez le **voyant** signalant l'**absence** de bouclage de la **ceinture** de sécurité du conducteur





QUESTION

EN RÈGLE GÉNÉRALE, À PARTIR DE QUEL ÂGE UN ENFANT PEUT-IL ÊTRE INSTALLÉ SUR LE SIÈGE PASSAGER AVANT DU VÉHICULE ?

RÉPONSE

10 ANS



Vérifiez la présence de l'attestation d'assurance du véhicule et de sa vignette sur le pare-brise



174196386

1. Carte internationale d'assurance automobile - 1. International motor insurance card		2. Emission avec COUVERTURE DU BUREAU CENTRAL FRANÇAIS	
3. VALABLE		4. Code pays / Code assureur / Numéro	
18/12/19	31/05/20	0021241180103 F943 76109244	
5. N° d'immatriculation (ou à défaut) N° du châssis ou N° de moteur		6. Catégorie	
FL-346-AY		A RENAULT	
9. Nom et adresse du souscripteur de la police (ou de l'utilisateur du véhicule).			
CER KARL RAOULT 67 RUE DE LONGPAON 76160 DARNETAL			
10. Cette carte a été délivrée par :		11. Signature de l'assureur	
Axa France Iard 313 Terrasses de l'Arche 92727 Nanterre Cedex			

* Catégorie de véhicules (code) :

A. AUTOMOBILE	C. CAMION OU TRACTEUR	E. AUTOBUS OU AUTOCAR
B. MOTOCYCLE	D. CYCLE A MOTEUR AUXILIAIRE	F. REMORQUE
G. AUTRES		

Votre assureur :
Assurances Goupil Boé-Hermetz-His
15 rue Dumont d'Urville
76107 Rouen Cedex 1

Tél: 02.32.08.16.32



QUESTION

**QUELS SONT LES DEUX AUTRES
DOCUMENTS OBLIGATOIRES À
PRÉSENTER EN CAS DE
CONTRÔLE PAR LES FORCES DE
L'ORDRE**



RÉPONSE

LE CERTIFICAT D'IMMATRICULATION ET LE PERMIS DE CONDUIRE

(LE TERME « CARTE GRISE » EST ACCEPTÉ)

Allumez le(s) **feu(x)** de **brouillard** arrière(s)
et montrez le voyant correspondant





QUESTION

**POUVEZ-VOUS LES UTILISER
PAR FORTE PLUIE ?**

RÉPONSE

NON





Montrez comment régler la **hauteur** de l'**appui-tête** du siège conducteur. Quelle est son utilité ?

Quelle est son utilité ?

Permet de retenir le mouvement de la tête en cas de choc et de limiter les blessures

De quelle **couleur** est le voyant qui indique au conducteur que le feu de **brouillard** arrière est allumé ?




Quelle est la différence entre un **voyant orange** et un voyant **rouge** ?



QUESTION

**QUELLE EST LA DIFFÉRENCE
ENTRE UN VOYANT ORANGE ET
UN VOYANT ROUGE ?**



RÉPONSE

**ROUGE : UNE ANOMALIE DE
FONCTIONNEMENT OU UN DANGER**

ORANGE : UN ÉLÉMENT IMPORTANT

Où se trouve la **commande de recyclage de l'air** ?



Recyclage de l'air



QUESTION

**QUEL PEUT ÊTRE LE RISQUE
DE MAINTENIR LE RECYCLAGE
DE L'AIR DE MANIÈRE
PROLONGÉE ?**



RÉPONSE

**UN RISQUE DE MAUVAISE
VISIBILITÉ PAR L'APPARITION
DE BUÉE SUR LES SURFACES
VITRÉES**

Allumez les **feux de route** et montrez le voyant correspondant





QUESTION

**QUEL EST LE RISQUE DE
MAINTENIR LES FEUX DE
ROUTE LORS D'UN
CROISEMENT AVEC D'AUTRES
USAGERS ?**



RÉPONSE

**UN RISQUE D'ÉBLOUIR DES
AUTRES USAGERS**



QUESTION


**EN CAS D'ACCIDENT, DANS
QUEL DÉLAI DOIT-IL ÊTRE
TRANSMIS À L'ASSUREUR ?**



RÉPONSE

5 JOURS

Si le véhicule en est équipé, montrez la commande du **limiteur** de **vitesse**





QUESTION

**QUELLE EST L'UTILITÉ D'UN
LIMITEUR DE VITESSE ?**



RÉPONSE

**NE PAS DÉPASSER LA VITESSE
PROGRAMMÉE PAR LE
CONDUCTEUR**

Faites fonctionner l'**essuie-glace arrière** du véhicule





QUESTION

**POUR UNE BONNE VISIBILITÉ VERS
L'ARRIÈRE, EN PLUS DE
L'UTILISATION DE L'ESSUIE-GLACE,
QUELLE COMMANDE POUVEZ-VOUS
ACTIONNER PAR TEMPS DE PLUIE ?**



RÉPONSE

**LA COMMANDE DE
DÉSEMBUAGE ARRIÈRE.
LE TERME DÉGIVRAGE PEUT
REEMPLACER CELUI DE
DÉSEMBUAGE**